

2020 年下城区国民经济和社会发展统计公报

杭州市下城区统计局

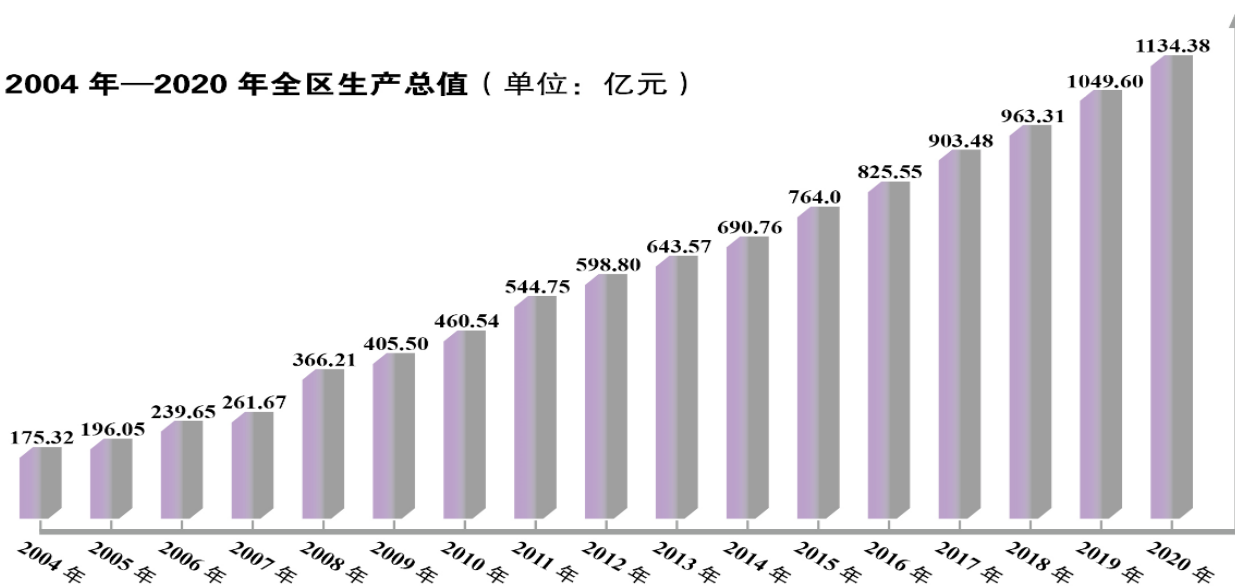
(二〇二一年三月)

2020 年，面对复杂严峻的国内外环境和新冠肺炎疫情巨大冲击，全区上下团结一致，蹄疾步稳，科学统筹疫情防控和经济社会发展，扎实做好“六稳”工作，全面落实“六保”任务，有力有效推动生产生活秩序快速恢复，经济运行稳步向好，社会和谐稳定。

一、综合

经济总量。据初步核算，全区实现生产总值 1134.38 亿元，按可比价计算，同比增长 8.0%，增速列全市第 1。其中，第二产业增加值 46.85 亿元，同比增长 8.3%；第三产业增加值 1087.53 亿元，同比增长 8.0%；三次产业结构比例 0: 4.1: 95.9。

2004 年—2020 年全区生产总值（单位：亿元）



注：2008 年起地区生产总值包含金融业。根据第四次全国经济普查结果和我国 GDP 核算制度规定，2018 年下城区生产总值修订为 963.31 亿元。

稳增长调结构，大力实施经济转型行动，金融、商贸、文化、健康、数字经济等主导产业稳步发展。全区金融产业增加值 445.39 亿元，占地区生产总值的比重达 39.26%，同比增长 11.3%；人民币存贷款余额同比增长 22.5%，证券交易额同比增长 46.0%，保费收入同比增长 12.9%。商贸业增加值 181.41 亿元，同比增长 3.2%；文化产业增加值 65.46 亿元，同比增长 6.5%；健康产业增加值 128.87 亿元，同比增长 6.2%；数字经济核心产业增加值 25.13 亿元，同比增长 0.2%。

财政收支。受疫情影响全年财政总收入 145.68 亿元，同比下降 16.81%；其中地方一般公共预算收入 81.23 亿元，同比下降 15.89%。一般公共预算支出 54.30 亿元，同比增长 22.15%。坚持民生优先，区级民生事业投入 39.44 亿元，同比增长 15.30%，区级民生事业支出占财政支出的比重达 82.36%。为民办实事项目投入 18.55 亿元，同比增长 301.40%。

市场价格。全年市区居民消费价格比上年上涨 2.1%。其中食品烟酒类价格上涨 6.9%，其他用品和服务价格上涨 3.8%。商品零售价格上涨 0.9%。工业生产者出厂价格下降 2.5%，工业生产者购进价格下降 3.9%（城区用市区数据）。

市区居民消费价格涨幅（%）

项 目	2019 年	2020 年
市区居民消费价格	3.1	2.1
1.食品烟酒	6.3	6.9
2.衣着	1.3	0.1
3.居住	0.9	-0.3
4.生活用品及服务	3.0	3.1
5.交通和通信	-1.0	-3.4
6.教育文化和娱乐	4.3	1.7
7.医疗保健	7.0	3.1
8.其他用品和服务	2.8	3.8

人口就业。2020 年全区户籍人口 43.22 万人，人口出生率 8.21‰，死亡率 4.86‰，人口自然增长率 3.35‰。

2020 年户籍人口数及构成

指 标	单位：万人	
	年末人口数	同比（%）
总人口数	43.22	2.02
其中：男性	21.13	1.54
女性	22.09	2.48

全区新增就业 5.1 万人，实现失业人员再就业 1981 人；发放促进就业专项资金 6429.8 万元，惠及 1.76 万人次。

二、工业和建筑业

工业。全年工业增加值 16.40 亿元，同比增长 9.8%，其中规模以上工业增加值 13.25 亿元，同比增长 12.5%。规模以上工业新产品产值 21.05 亿元，新产品产值率 44.53%。万元工业增加值能耗降低率为 19.82%。高新技术产业增加值、高端装备制造业增加值以及战略性新兴产业增加值同比分别增长 18.3%、

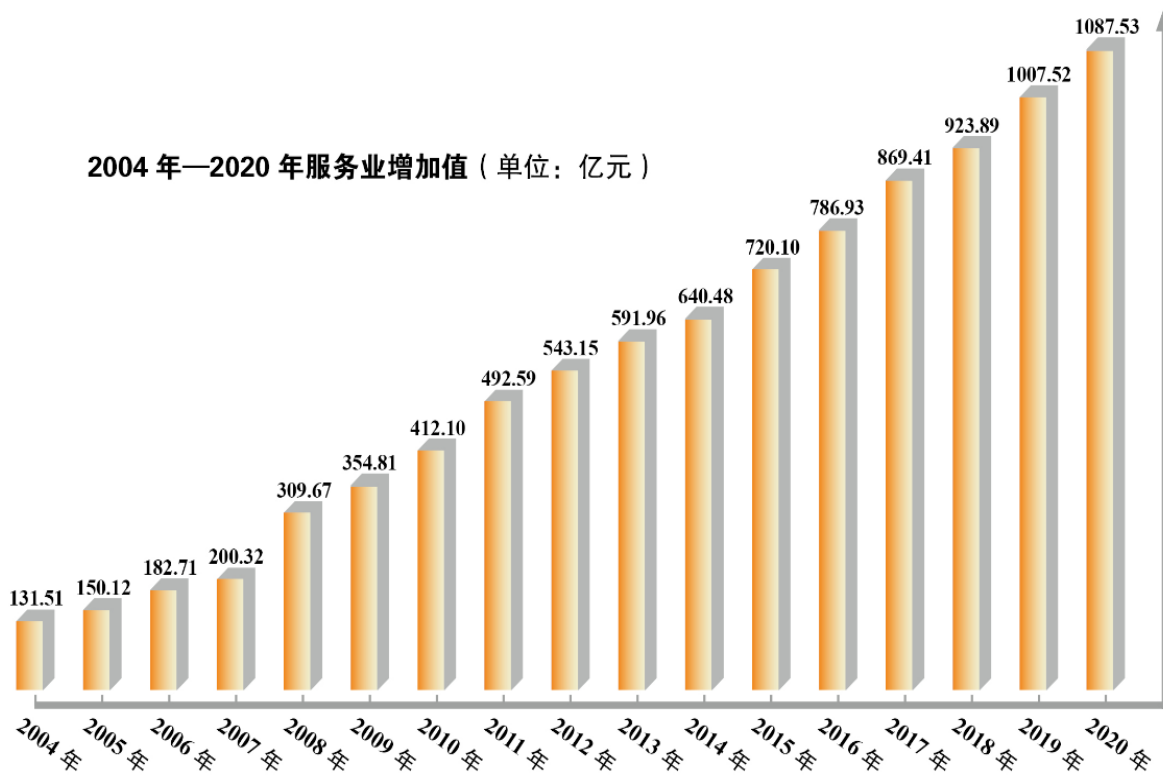
17.0%和 20.7%，均高于规上工业增加值增速，带动作用明显。

建筑业。全年建筑业增加值 30.47 亿元，同比增长 7.8%；建筑业总产值 275.5 亿元，同比增长 11.9%；竣工产值 101.9 亿元，同比增长 1.3%。

三、服务业

全年服务业增加值 1087.53 亿元，可比价同比增长 8.0%，增速列全市第 1，占地区生产总值比重达到 95.9%。其中，金融业、房地产业、批发和零售业及营利性服务业增加值分别增长 11.3%、16.8%、4.9%和 10.3%。

金融业对经济增长贡献较大。金融业增加值同比增长 11.3%，对经济增长贡献度达 52%。**权重商品销售增长较快。**全区商品销售额同比增长 9.2%，其中，占比超过 50%的金属材料类商品销售同比增长 25.7%，拉动力强。**营利性服务业稳定恢复。**规上营利性服务业营业收入同比增长 27.4%，其中科学研究和技术服务业带动有力，营业收入同比增长 62.7%；租赁和商务服务业恢复到上年的八成；文化、体育和娱乐业恢复到上年的九成。



注：2008年起服务业增加值包含金融业。根据第四次全国经济普查结果和我国GDP核算制度规定，2018年下城区服务业增加值修订为923.89亿元。

四、国内贸易

全年商贸销售额同比增长9.2%；其中批发业同比增长10.0%，零售业同比增长4.7%，住宿业同比下降33.8%，餐饮业与去年持平。

实现社会消费品零售总额538.05亿元，同比增长0.6%。限额以上八大类商品零售中，升级类商品支撑明显，汽车类和金银珠宝类商品同比分别增长1.0%和35.8%；民生类商品增长较快，日用品类和粮油食品类同比分别增长29.5%和4.7%。

2020年末拥有区属各类商品交易市场35个，其中农副产品市

场 24 个，工业消费品市场 9 个，服务市场 2 个；全年城乡集市贸易成交额 72.09 亿元。

五、固定资产投资

全年固定资产投资 195.35 亿元，同比增长 33.2%。从固定资产投资方向看，第二产业投资 1.52 亿元，第三产业投资 193.83 亿元。从投资结构看，交通投资 12.88 亿元，同比增长 4333.3%；生态环境和公共设施投资 6.31 亿元，同比增长 15.9%；高新技术产业投资 0.73 亿元，同比下降 89.2%；民间项目投资 3.37 亿元，同比下降 18.7%；工业投资 1.52 亿元，同比下降 1.7%。

全年房地产开发投资 156.56 亿元，同比增长 30.8%。房屋施工面积 665.04 万平方米，同比增长 76.3%。商品房销售面积 11.51 万平方米，同比增长 153.4%。

六、对外经济

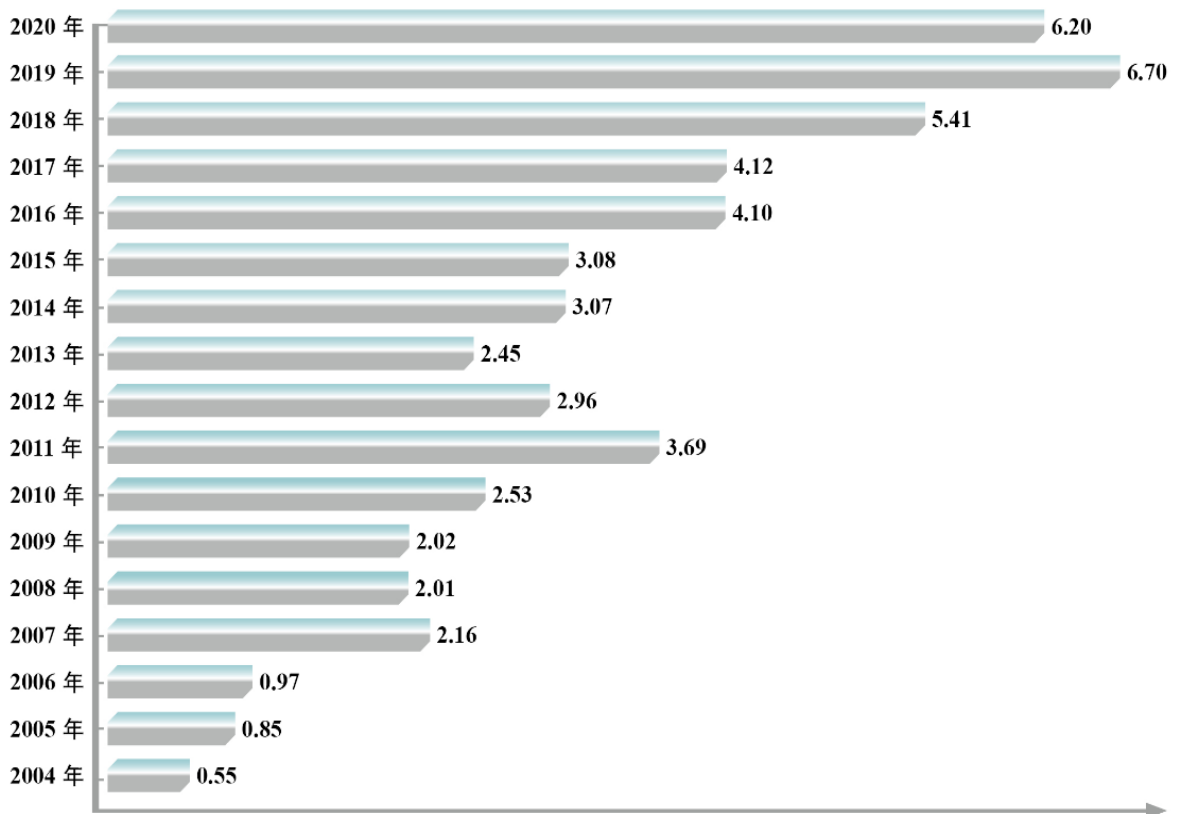
对外贸易。全年货物进出口 513.80 亿元，同比增长 22.3%。其中进口 307.95 亿元，同比增长 41.4%；出口 205.85 亿元，同比增长 1.7%。完成跨境电商出口 9.23 亿美元，比上年增加 0.03 亿美元。

服务贸易。全年服务贸易出口额 10.06 亿美元，受疫情影响，同比下降 23.37%，其中服务外包离岸执行额 3.23 亿美元。

利用外资。全年共引进项目 1724 家，注册资金 490.27 亿元，其中亿元以上企业 72 家，同比增长 94.59%。实际利用外资

6.20 亿美元。

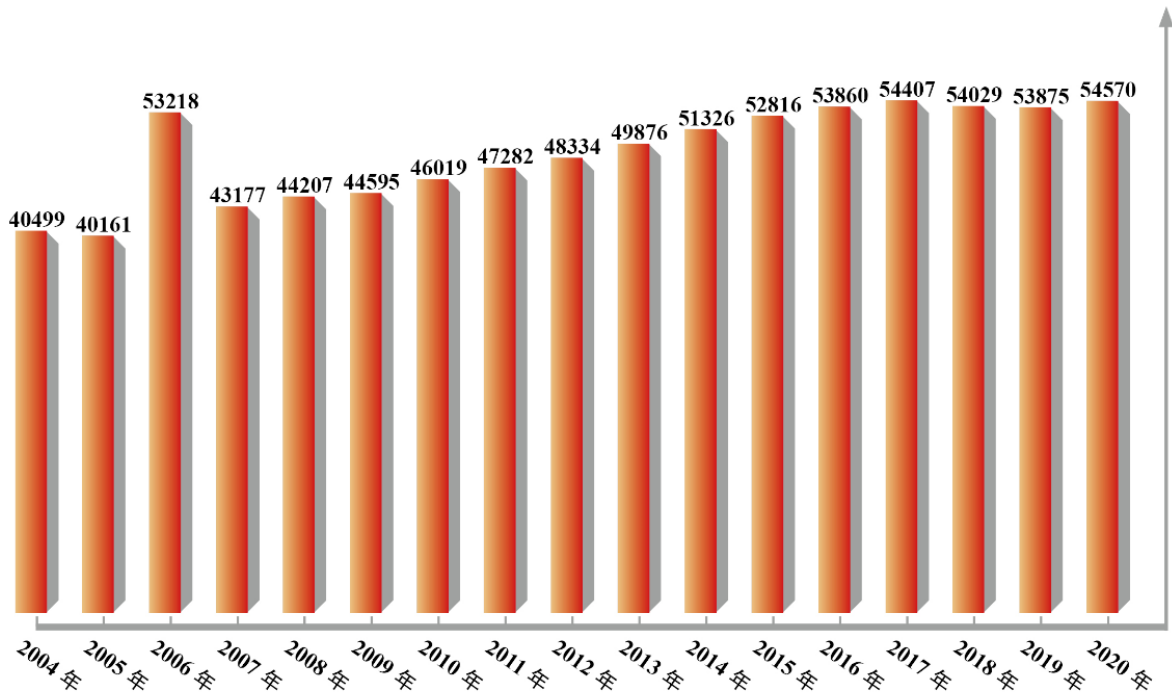
2004 年—2020 年实际利用外资（单位：亿美元）



七、教育和科技

教育。全区有各类教育机构 71 个，其中：高中 1 所，初中 8 所，九年一贯制学校 5 所，小学 19 所，幼儿园 36 所（含民办、部门办、街道办幼儿园），特殊教育学校 1 所，教师教育学院 1 所。在校学生人数 54570 人，其中幼儿园在校学生 14822 人，小学在校学生 27051 人，中学在校学生 12607 人，特殊教育学校学生 90 人。教职工人数 5634 人。1 所学校获评全国文明校园，5 所校园获评省现代化学校。

2004年—2020年在校学生人数（单位：人）



科技。全区专利申请量 7428 件，同比增长 10.50%，其中发明专利申请量 3832 件，同比下降 0.6%；专利授权量 4447 件，同比增长 28.27%；其中发明专利授权量 1342 件，同比增长 20.58%。新认定高新技术企业 62 家、省科技型中小企业 145 家，新培育雏鹰企业 31 家。新增科技创新领军人才、青年拔尖人才 6 名，入围国家万人计划推荐人才 1 名，组织申报市级以上外籍人才项目 11 项。

八、文体和卫生

文体。建立文化云平台，推出艺术云课堂 400 余门，举办线上文化云走亲、非遗直播带货等活动近百场。建成 5 家城市书房、

2个城市书吧，总面积2700平方米、藏书3.5万册、覆盖辖区全域、惠及38万市民。建成社区百姓健身房6个、多功能运动场2个、其他各类体育场地20余处。全区公共体育设施总面积92万平方米、人均面积1.7平方米，场地递增率10%。

卫生。全区共有卫生机构数350家，实有床位7520张，每千人执业医师数14.29人，每千人注册护士数18.62人，全区社区卫生服务机构年诊疗量223.58万人次。全力以赴防控新冠疫情，累计报告确诊病例7例，累计管控现住址为我区的密切接触者891例。提升基层医疗服务能力，深化家庭医生签约服务，探索补偿机制改革，推进中国计生协3岁以下婴幼儿照护服务示范区建设。

九、人民生活、社会保障、社会福利

人民生活。2020年全区居民人均可支配收入为73565元，比上年增长4.6%。全区居民人均消费支出49557元，比上年下降1.6%。

社会保障。2020年末下城区职工养老保险参保人数328850人，同比增长6.50%；生育保险参保人数304730人，同比增长1.17%；工伤保险参保人数342038人，同比增长7.44%；失业保险参保人数307435人，同比增长3.54%；医疗保险参保人数430106人，户籍人口基本医保参保率达到99.58%。加强医保定点机构监管，全年完成35家医保两定机构申请受理及实地考察工作。

社会福利。全区投入资金1970余万元，建成示范型街道居家

养老服务中心5家，已全部由第三方专业团队运营，总面积约5700平方米。深化“春风常驻”困难群体帮扶机制，整合资源，统筹社会救助工作。全区四级救助圈合计2227户3134人。累计发放低保、特困人员保障金2333万元；发放低边定期补助金45万元；发放低保、特困人员物价补贴327万元；低边人员物价补贴56万元。审核发放市级临时救助603户385万元；区级临时救助96户49万元，困难家庭老人住院护理补贴181人次106万元。累计发放孤儿及困境儿童生活费补贴3342人次176.7万元。

十、城建城管、平安建设和环境保护

城建城管。完成52个老旧小区综合改造，受惠居民近10万户；完成加装电梯联审102台，其中完工86台；治理改造10处C、D级危旧房；有序开展建国路等5条迎亚运主次干道建设，同步实施15条迎亚运道路前期工作；大城北建设完工6个项目，开工建设27个安置房项目，完成15个安置房项目地下部分工程建设；全市率先并首个完成对3座天桥无障碍设施的整治提升；新增地下空间16万平方米；新建并开通2处公交站点，完成3处堵点治理，新增停车泊位4360个，建成新能源汽车充电桩160个；有序完成46项地铁征迁任务。累计拆除违法建筑22830.1平方米，完成7条美丽小巷、20座公厕、24个小区二次供水提升改造，完成1766个无障碍环境问题整改，升级改造停车引导、先离后付系统，已接入点位共334个，基本实现全覆盖。完成

28个低洼积水点改造，解决城市道路积水隐患。

平安建设。深入开展安全生产、消防安全专项整治，全年未发生较大及以上安全事故。全年发生各类生产安全事故5起、死亡2人，事故数较上年下降58.3%，死亡人数与上年持平。

环境保护。推进4条无违建河道创建工作；创建10条省、市级美丽河道，创建3个污水零直排试点街道。完成117个老旧小区雨污分流工程整治，800幢老旧小区房屋管网“清肠”，1600个化粪池清掏及797.3公里区管管网疏通。

注：1、本公报为初步统计数；

2、户籍人口数为公安部门年报数。